

LA LOIRE... ...EN CHIFFRES

2011



■ Le Conseil général de la Loire	p. 4/8
■ Budget	p. 9/11
■ Géographie et territoires	p. 12
■ Routes et transports	p. 13/15
■ Solidarité	p. 16/18
■ Enseignement	p. 19
■ Économie	p. 20/21
■ Agriculture	p. 22/23
■ Environnement	p. 24
■ Culture	p. 25/27
■ Tourisme	p. 28/29
■ Actions éducatives et sportives	p. 30
■ Informations pratiques	p. 31

Nous aimons notre territoire, ses richesses, sa diversité, son histoire... mais surtout les personnes qui les composent. Pourtant savez-vous combien d'habitants compte la Loire ? Combien de kilomètres de routes la traversent ou encore combien d'hectares sont consacrés à l'agriculture ?

Avec ce petit guide, je vous propose de retrouver les informations essentielles de notre département : budget du Conseil général, chiffres clés, renseignements pratiques...

J'espère que ce document sera un outil parfaitement opérationnel dans l'exercice quotidien de vos missions, ou plus simplement pour trouver des renseignements dans votre vie de tous les jours.

Bernard BONNE
Président du Conseil général de la Loire



LE CONSEIL GÉNÉRAL DE LA LOIRE



Historique :

22 décembre 1789 : Création du Conseil départemental par l'Assemblée Constituante

1790 : Division du royaume en 83 départements :
création du département unique « Rhône et Loire »

1793 : La Loire, un département à part entière avec Feurs pour chef-lieu

1795 : Montbrison devient chef-lieu

1806 : Saint-Étienne devient chef-lieu

1800 : Mise en place du Préfet. Rôle du Conseil général : l'Assemblée délibérante

1833 : Les Conseillers généraux : élus et non plus nommés

1838 : Prise des décisions exécutoires par les Conseillers généraux

1848 : Suffrage universel pour toutes les élections
et pour celles des Conseillers généraux

1871 : Autonomie du Conseil général. Les Conseillers généraux élus pour 6 ans.

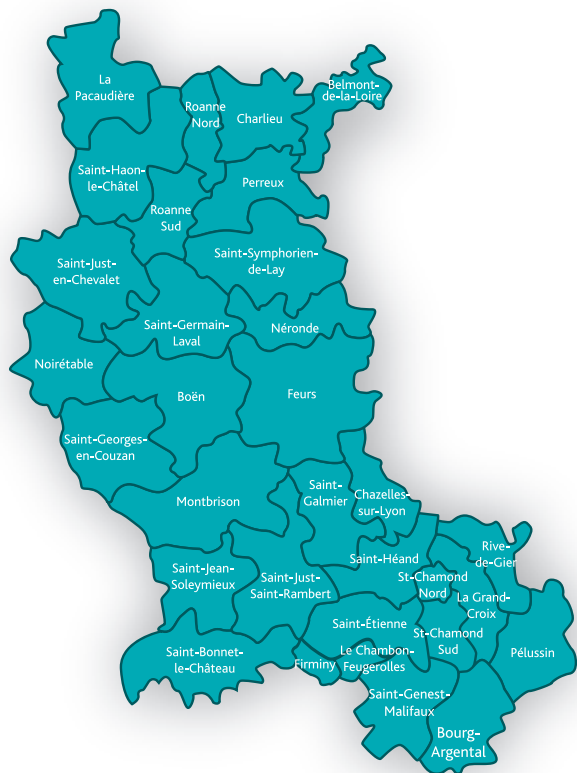
1982-1987 : Pouvoir de décision des Conseillers généraux
grâce aux lois de décentralisation

Le Conseil général de la Loire aujourd'hui :

1 Président : Bernard BONNE et 12 Vice-Présidents :

- Paul SALEN**1^{er} Vice-Président
Finances – Personnel – Moyens généraux – Bâtiments départementaux – Contrôle de gestion – Sports et équipements sportifs – Systèmes d'information – SIAL
- Georges ZIEGLER**2^{ème} Vice-Président
Économie – Pôle de compétitivité – Aménagement numérique des territoires et des zones économiques – Relations économiques internationales – SEDL – Epase
- Michel CHARTIER**3^{ème} Vice-Président
Partenariat et contractualisation avec les territoires, les communes et les intercommunalités – Eau et assainissement
- Gilles ARTIGUES**4^{ème} Vice-Président
Éducation, jeunesse et politiques urbaines (PLA-FIU) – Formation professionnelle – Prévention spécialisée
- Jean-Paul DEFAYE**5^{ème} Vice-Président
Infrastructures – Réseau routier départemental, communal et voies navigables – Grands projets routiers
- Solange BERLIER**6^{ème} Vice-Président
Enfance, accueil de la petite enfance, protection maternelle et infantile et promotion de la santé
- Jean-François BARNIER**7^{ème} Vice-Président
Action sociale départementale et insertion
- Alain LAURENDON**8^{ème} Vice-Président
Tourisme et équipements touristiques
- Hervé REYNAUD**9^{ème} Vice-Président
Transports interurbains de voyageurs – Transports scolaires, ferroviaires et aériens – Grands projets ferroviaires
- Claude BOURDELLE**10^{ème} Vice-Président
Politiques d'accompagnement des personnes âgées, des personnes handicapées – Maison départementale des personnes handicapées – Maison de l'autonomie
- Paul CELLE**11^{ème} Vice-Président
Logement et maison du logement – Dispositif présence de nuit
- André CELLIER**12^{ème} Vice-Président
Culture – Patrimoine culturel – Festivals
- ## Les conseillers généraux délégués
- Jean-Claude CHARVIN - Conseiller général délégué /** Relations avec le Conseil régional Rhône-Alpes et la Communauté d'agglomération de Saint-Étienne
- Bernard PHILIBERT - Conseiller général délégué /** Sécurité publique – SDIS - Secours
- Henri NIÇAY - Conseiller général délégué /** Enseignement supérieur
- Huguette BURELIER - Conseiller général délégué /** Écoles de musique et enseignement artistique – Maîtrise de la Loire
- Joël ÉPINAT - Conseiller général délégué /** Agriculture – Canal du Forez – SMIF
- Iwan MAYET - Conseiller général délégué /** Médiathèque – Archives départementales
- Jean GILBERT - Conseiller général délégué /** Environnement – Mobilité durable – Agenda 21
- Georges BONNARD - Conseiller général délégué /** Station de Chalmazel – Ski nordique

Découpage cantonal de la Loire



Les 40 Conseillers généraux

Gilles ARTIGUES

Canton de SAINT-ÉTIENNE
NORD-EST 2

Jean-François BARNIER

Canton de LE CHAMBON-
FEUGEROLLES

René-André BARRET

Canton de LA PACAUDIÈRE

Jean BARTHOLIN

Canton de SAINT-HAON-LE-
CHÂTEL

Solange BERLIER

Canton de LA GRAND-CROIX

Arlette BERNARD

Canton de SAINT-ÉTIENNE
NORD-OUEST 2

Jean-Claude BERTRAND

Canton de SAINT-ÉTIENNE
SUD-OUEST 1

Jean-Paul BLANCHARD

Canton de CHAZELLES-SUR-
LYON

Georges BONNARD

Canton de PÉLUSSIN

Bernard BONNE

Canton de BOURG-ARGENTAL

Claude BOURDELLE

Canton de NOIRÉTABLE

Huguette BURELIER

Canton de SAINT-JUST-EN-
CHEVALET

Christine CAUÏÉ

Canton de SAINT-ÉTIENNE
SUD-OUEST 2

Paul CELLE

Canton de SAINT-ÉTIENNE
NORD-OUEST 1

André CELLIER

Canton de SAINT-GERMAIN-
LAVAL

Michel CHARTIER

Canton de SAINTSYMPHORIEN-
DE-LAY

Jean-Claude CHARVIN

Canton de RIVE-DE-GIER

Jean-Paul DEFAYE

Canton de BELMONT-DE-
LA-LOIRE

Joël ÉPINAT

Canton de SAINT-GEORGES-
EN-COUZAN

Liliane FAURE

Canton de MONTRISON

Joseph FERRARA

Canton de SAINT-ÉTIENNE
SUD-EST 1

Jean GILBERT

Canton de SAINT-GENEST-
MALIFAUX

Alain GUILLEMANT

Canton de ROANNE-NORD

Bernard JAYOL

Canton de ROANNE-SUD

Régis JUANICO

Canton de SAINT-ÉTIENNE
NORD-EST 1

René LAPALLUS

Canton de CHARLIEU

Marc LASSABLIÈRE

Canton de SAINT-CHAMOND
SUD

Alain LAURENDON

Canton de SAINT-JUST-SAINT-
RAMBERT

Iwan MAYET

Canton de SAINT-BONNET-
LE-CHÂTEAU

Lucien MOULLIER

Canton de BOËN-SUR-
LIGNON

Henri NIÇAY

Canton de FEURS

Marc PETIT

Canton de FIRMINY

Bernard PHILIBERT

Canton de SAINT-HÉAND

Florent PIGEON

SAINT-ÉTIENNE SUD-EST 3

Hervé REYNAUD

Canton de SAINT-CHAMOND
NORD

Paul SALEN

Canton de SAINT-GALMIER

Fabienne STALARS

Canton de PERREUX

Jean-Claude TISSOT

Canton de NÉRONDE

Serge VRAY

Canton de SAINT-JEAN-
SOLEYMIEUX

Georges ZIEGLER

Canton de SAINT-ÉTIENNE
SUD-EST 2

6 commissions

spécialisées examen
et proposent des actions
en faveur de la Loire.

Le Conseil général de la Loire et son administration

- 2 900 agents
- Directeur général des services : *Thierry Fandard*
- Directeur de cabinet : *Christophe Maillot*
- 5 Directeurs généraux adjoints :
 - Délégation au développement économique et à l'aménagement des territoires :
Anne Berger
 - Délégation à la vie sociale :
Philippe Gauthier
 - Délégation à l'éducation, à la culture, aux sports et au tourisme :
Luc Laforge
 - Délégation au développement durable :
Jacques Boudaud
 - Délégation aux ressources :
Jean-René Joandel

- 227 véhicules conduits par les agents du Conseil général
- 93 tonnes de papier utilisées annuellement
- 3 430 000 km parcourus par an par les agents
- 200 sites dans toute la Loire
- 115 000 m² de locaux destinés aux services administratifs
- 180 000 m² de locaux appartenant au Conseil général de la Loire

BUDGET

D'où vient l'argent ?

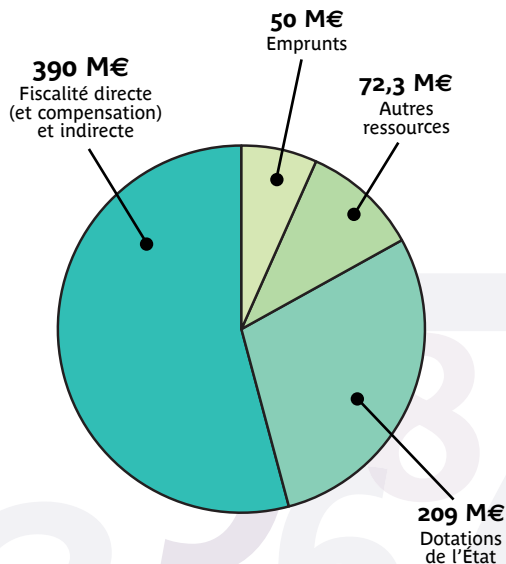
Fiscalité directe (et compensation) et indirecte : 390 M€

Dotations de l'État : 209 M€

Emprunts : 50 M€

Autres ressources : 72,3 M€

TOTAL : 721,3 M€



BUDGET PAR COMPÉTENCE

721,3 millions d'euros d'actions au service des habitants de la Loire

5 %

DÉVELOPPEMENT DU TERRITOIRE 34,7 millions d'euros

Économie, internet haut et très haut-débit.....	23 M€
Espace rural, aménagement et environnement.....	8,5 M€
Moyens d'action.....	3,2 M€

10%

ACTIONS CULTURELLES, ÉDUCATIVES ET SPORTIVES 73 millions d'euros

Éducation.....	31,5 M€
Culture.....	7,5 M€
Sports et jeunesse.....	9,2 M€
Actions associatives diverses.....	0,6 M€
Moyens d'action.....	24,2 M€

10%

CHARGES GÉNÉRALES 71,6 millions d'euros

Annuité de la dette.....	33,5 M€
Services.....	19,8 M€
Moyens d'action.....	18,3 M€

55,5%

SOLIDARITÉ 400,4 millions d'euros

Aides à la personne	323,4 M€
Personnes âgées.....	107 M€
Personnes handicapées.....	88,5 M€
Enfance et famille.....	93 M€
Prévention médico-sociale.....	2 M€
Moyens d'action.....	32,9 M€

Actions d'insertion 70,7 M€

Allocations RMI - RSA.....	58 M€
Actions d'insertion.....	5,4 M€
Moyens d'action.....	7,3 M€

Autres interventions sociales 6,3 M€

16%

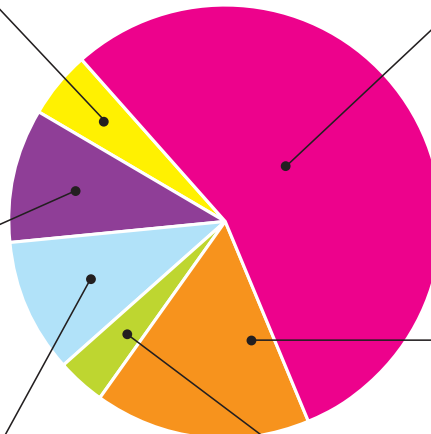
ROUTES, RÉSEAUX ET TRANSPORTS 116,3 millions d'euros

Routes.....	47,8 M€
Transports.....	36,7 M€
Réseaux d'eau et d'assainissement.....	8,5 M€
Moyens d'action.....	23,3 M€

SÉCURITÉ 25,3 millions d'euros

Prévention secours et sécurité (pompiers).....	25,3 M€
--	---------

3,5%



GÉOGRAPHIE ET TERRITOIRES

Superficie et géographie

Superficie : **4 780 km²**

Communes : **327**

Source : Insee

Démographie

742 076 habitants

Source : Insee – Recensement rénové de la population 2008

Population des communes

Saint-Étienne : **172 696**

Firminy : **17 513**

Roanne : **35 936**

Montbrison : **14 931**

Saint-Chamond : **35 516**

Saint-Just-Saint-Rambert : **14 484**

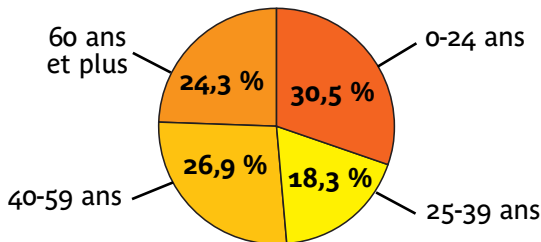
Source : Insee – Recensement rénové de la population 2008

Densité de population

Densité en habitants par km² : **155,2**

Source : Insee – Recensement rénové de la population 2008

Structure de la population par tranche d'âges



Source : Insee – Recensement rénové de la population 2007

ROUTES ET TRANSPORTS

A. Les routes :

LE CONSEIL GÉNÉRAL DE LA LOIRE
CONSACRE **47,8 M€** AUX ROUTES EN 2011.

Réseau routier départemental :

- **3 827 km**

- **21 millions de m²** de chaussées

Réseau national sur le territoire :

- **108 km** de routes nationales

- **112 km** d'autoroutes

2 grands projets autoroutiers sur le territoire :

- l'A 45 entre Lyon et Saint-Étienne (52 km)

- l'A 89 entre Balbigny et la Tour de Salvagny (Rhône) (50 km)

Nombres de km parcourus par jour sur le réseau départemental :

7 154 000

Entretien et réparation des ouvrages d'art

comprenant **900 ponts** et **1 000 murs** de soutènement,
soit **300 000 m²** d'ouvrages d'art.

Budget consacré en 2010 : plus de **3 M€**.

ROUTES ET TRANSPORTS

Entretien des routes départementales assuré par 250 agents d'exploitation

- nombre de circuits de déneigement : **65**
- tonnage moyen annuel en sel : **15 000 tonnes**
- nombre d'interventions d'urgence : **1 160** hors viabilité hivernale (accidents, plaques de gazoil, animaux écrasés...) et **3 700** en viabilité hivernale
- coût fixe de la viabilité hivernale : **2,21 M€**
- coût variable (en fonction de la neige) pour 2008 : **1,86 M€**
- PC routes : **48 000 connexions** sur le site inforoute 42 pour la viabilité hivernale

Trafic sur le réseau routier :

- A47 entre Saint-Étienne et Lyon : entre **60 000 et 78 000 véhicules/jour**
- RN88 entre Saint-Étienne et le Puy-en-Velay :
entre **26 000 et 78 000 véhicules/jour**
- A72 entre Saint-Étienne et Veauchette (autoroute non concédée) :
entre **82 000 et 86 000 véhicules/jour**
- A72 entre Veauchette et Balbigny (autoroute concédée à ASF) :
entre **23 000 et 26 000 véhicules/jour**
- A89 entre Balbigny et Noirétable : entre **18 000 et 19 000 véhicules/jour**
- Rocade Ouest (RD 201) : entre **36 000 et 39 000 véhicules/jour**

Accidentologie :

- accidents : **841**
- personnes tuées : **36**
- personnes blessées : **1 045**

Statistiques provisoires fournies par l'observatoire départemental de sécurité routière pour l'année 2010 (tous réseaux)

Source : Délégation au développement durable

ROUTES ET TRANSPORTS

B. Les transports :

LE CONSEIL GÉNÉRAL DE LA LOIRE
CONSACRE **36,7 M€** AUX TRANSPORTS EN 2011.

Offres de trains de voyageurs par jour (TER) :

- Saint-Étienne/Lyon – allers/retours : **52**
- Saint-Étienne/Roanne – allers/retours : **17**

Fréquentation ligne TER Saint-Étienne/Lyon :
16 000 voyageurs/jour

Source : SNCF

Transport par autocar : (TIL)

- TIL est 50 % moins cher que le même trajet en voiture : **2 €**
- **3 types de trajets** : lignes régulières, lignes scolaires, lignes de proximité
- **30 lignes régulières**
- **36 lignes de proximité**

Transports scolaires :

En 2010 :

- **22 000 élèves** chaque jour transportés grâce au Conseil général de la Loire
- **90 %** du coût du transport scolaire est financé par le Conseil général de la Loire
- **450 services spécialisés** de transports scolaires financés par le Conseil général de la Loire
- **500 élèves** transportés par la SNCF
- **700 élèves et étudiants handicapés** bénéficient d'une prise en charge adaptée aux transports
- **22 000 élèves** ont bénéficié d'informations de sécurité routière
- **4 500 enfants** de 6^{ème} concernés par les campagnes de sensibilisation à la sécurité routière
- **10 agents** sous contrats aidés affectés pour l'accompagnement au transport scolaire

Sources : Direction des déplacements et de la mobilité du Conseil général et BP 2010

SOLIDARITÉ

LE CONSEIL GÉNÉRAL DE LA LOIRE
CONSACRE 400 M€ À LA SOLIDARITÉ EN 2011.

Les principales missions :

- prévention - protection - insertion

Les publics prioritaires :

- petite enfance, enfance - jeunes en difficulté - familles
- personnes handicapées - personnes âgées - bénéficiaires du RSA

Les professionnels :

- assistants sociaux - éducateurs - médecins, psychologues, sages-femmes,
infirmières-puéricultrices - conseillers insertion - personnel administratif
et technique, de direction et d'encadrement

A. Enfance et famille

LE CONSEIL GÉNÉRAL DE LA LOIRE
CONSACRE 95 M€ À L'ENFANCE ET À LA FAMILLE EN 2011.

Protection maternelle et infantile :

- 51 lieux de consultation PMI
- 23 200 actes médicaux réalisés en consultations pour 6 500 enfants
- 13 000 vaccinations
- 10 434 enfants vus en bilan de santé de 3-4 ans en écoles maternelles

Source : Conseil général de la Loire – 2010

L'accueil petite enfance :

- 9 289 naissances
- 26 546 enfants de moins de 3 ans
- 137 établissements d'accueil petite enfance offrant 3 440 places
- 5 584 assistantes maternelles agréées offrant 13 520 places d'accueil de jour

Sources : INSEE et Conseil général de la Loire – 2010

Protection de l'enfance :

- 4 468 enfants bénéficiaires de l'aide sociale à l'enfance
- 2 455 enfants bénéficiaires d'une action éducative à domicile
- 1 531 enfants confiés à l'aide sociale à l'enfance

SOLIDARITÉ

- 482 enfants faisant l'objet d'un placement direct du juge
- 1 926 informations préoccupantes reçues en 2010
- 643 enfants confiés aux 485 assistants familiaux salariés du Conseil général

Source : Conseil général de la Loire – 2010

Jeunes en difficulté :

- 1 159 aides attribuées dans le cadre du Fonds d'aide aux jeunes
en difficulté (FAJD)

Source : Conseil général de la Loire – 2010

B. Personnes handicapées :

LE CONSEIL GÉNÉRAL DE LA LOIRE CONSACRE
88,5 M€ AUX PERSONNES HANDICAPÉES EN 2011.

- 2 219 bénéficiaires de la Prestation de compensation du handicap (PCH)
- 1 923 bénéficiaires à domicile
- 296 bénéficiaires en établissement
- 1 330 places d'hébergement en établissement pour adultes handicapés
soit 3,98 pour 1 000 habitants de 20 à 59 ans (Rhône-Alpes : 3,67 en 2009)
- 19 Services d'accompagnement à la vie sociale (SAVS)
- 1 Maison départementale des personnes handicapées (MDPH)
et ses 3 antennes (Saint-Chamond, Montbrison et Roanne)

Source : Conseil général de la Loire – 2010

C. Personnes âgées :

LE CONSEIL GÉNÉRAL DE LA LOIRE
CONSACRE 107 M€ AUX PERSONNES ÂGÉES EN 2011.

- 18 878 bénéficiaires de l'Allocation personnalisée d'autonomie (APA)
- 10 429 bénéficiaires à domicile
- 8 449 bénéficiaires en établissement
- 12 110 places en établissement pour personnes âgées
dont 10 000 places médicalisées soit 138 pour 1 000 habitants de 75 ans
et plus (Rhône-Alpes : 115)
- 8 Centres locaux d'information et de coordination gérontologique (CLIC)

Source : Conseil général de la Loire – 2010

SOLIDARITÉ

D. Divers :

Service social départemental :

- **30 935 ménages** ayant rencontré un travailleur social de polyvalence :
 - **14 584** dans le cadre d'un accompagnement
 - **16 351** dans le cadre d'interventions ponctuelles

Logement :

- **1 Maison départementale du logement**
- **9 logements** adaptés aux personnes à mobilité réduite, financés par le Conseil général de la Loire
- **126 logements** à caractère social financés par l'intermédiaire des Prêts locatifs aidés d'intégration (PLAI)
- **86 ménages** bénéficiaires du Fonds d'Aide aux Locataires et Propriétaires Occupants (FALPO)

Source : Conseil général de la Loire - 2010

Aides financières aux ménages :

- Fonds logement unique : **6 771 aides** accordées
- **1 044 aides** à l'accès (frais)
- **988 aides** au maintien (impayés)
- **4 739 autres** (énergie, eau, téléphone...)
- **2 632 ménages** bénéficiaires des Allocations mensuelles

Source : Conseil général de la Loire - 2010

RSA

Le Conseil général de la Loire consacre **72,5 M€** aux personnes au RSA en 2010.

- **1 000** mesures d'accès à l'emploi : CDD, CDI, Contrat aidé, etc.
- **80 personnes** réparties dans le département accompagnent l'ensemble des personnes au RSA

Source : Conseil général de la Loire - BP 2011

ENSEIGNEMENT

Enseignement supérieur

Les effectifs : **23 796** dans l'enseignement supérieur

21 001 dans l'enseignement supérieur public
2 795 dans l'enseignement supérieur privé

Source : rectorat 2009-2010

Nombre d'établissements : **36 établissements publics et privés**

25 lycées – lycées professionnels (comportant des sections STS – CPGE)
1 école d'administration publique
2 écoles de formation artistique
1 école d'architecture
1 université
1 école d'ingénieurs publique du MESR
1 école d'ingénieurs hors MESR

Source : rectorat 2009-2010

L'Université Jean-Monnet : **2 sites** (Saint-Étienne et Roanne)

15 494 inscrits (14 299 à Saint-Étienne – 1 195 à Roanne)
5 facultés
5 instituts

Source : Université Jean-Monnet – Janvier 2011

Lycées

18 lycées publics enseignement général et technologique
9 lycées professionnels publics
14 lycées privés enseignement général et technologique
11 lycées professionnels privés

Source : Inspection académique de la Loire – Rentrée 2010

Collèges

49 collèges publics avec **25 807 élèves**
27 collèges privés avec **10 196 élèves**
380 000 m² de surface totale

Source : Conseil général de la Loire – Vie scolaire – Rentrée 2010

Écoles élémentaires et primaires

385 écoles primaires publiques (dont **191** font également maternelles)
171 écoles maternelles publiques
120 écoles élémentaires et primaires privées

Source : Inspection académique de la Loire – Rentrée 2010

ÉCONOMIE

PIB Rhône-Alpes :

PIB/hab. : 30 043 €

Source Insee – Données provisoires 2007

Activités économiques :

- 1^{er} département dans le textile-habillement et mode
- 1^{er} en Rhône-Alpes dans l'agroalimentaire
- 1^{er} en Rhône-Alpes dans l'industrie mécanique
- 700 industries exportatrices
- 100 entreprises à capitaux étrangers

Principales filières industrielles :

- la mécanique (plus de 20 000 emplois, Loire-Sud est la 3^{ème} concentration en France)
- la logistique (près de 9 000 emplois)
- le textile (15,4 % du secteur en Rhône-Alpes)
- l'agroalimentaire (14,5 % du secteur en Rhône-Alpes)
- les technologies médicales (15,4 % de l'activité en Rhône-Alpes)

Emploi salarié par activité économique :

- Industrie : 49 499
- Construction : 17 910
- Services : 116 313
- Total : 183 722

Source : ADEL 42 (données Pôle emploi)

Économie :

- 19 529 établissements dans le secteur privé

Taux de chômage (en %) :

- Taux de chômage dans la Loire : 9,2
- Taux en France : 9,3

Source : Insee-Pôle emploi – 3^{ème} trimestre 2010

Qualification des emplois :

Nombre de postes (%) dans la Loire

- Emploi non salarié : 10% Tertiaire : 71% Industrie : 13%
- Bâtiment : 5% Agriculture : 1%

Source Insee au 31/12/2009, dernières données disponibles – Emplois salariés et non salariés

ÉCONOMIE

Recherche et innovation

Environ 1 200 chercheurs, professeurs et doctorants travaillent dans près de 40 laboratoires et une centaine d'entreprises disposent d'une structure R&D (plus de 900 personnes).
2 équipements d'excellence : Manutech (Manufacture des technologies) et IVTV (Ingénierie du vieillissement des tissus vivants).

Pôle compétitivité

La Loire héberge le siège de Viaméca et est impliquée dans des projets concernant plusieurs autres pôles (Minalogic, Techtera, Imaginove, Plastipolis, etc.).

Grappes d'entreprises :

Lauréats de l'appel à projets national :

- Sporaltec - Pôles des technologies médicales - Mécaloire - Numelink - Pôle agroalimentaire Loire - Logistique 42 - Designers +

Autres grappes :

- Pôle optique Rhône-Alpes - Inter forêt-bois 42

Centres d'excellence :

- Cité internationale du design
- Centre technique des industries mécaniques (CETIM)
- Centre international de ressources et d'innovation pour le développement durable
- Pôle éco-conception

140 sites industriels vétustes traités

grâce à la politique du Conseil général de la Loire

En 2010, le Conseil général a soutenu 269 projets de développement économique pour plus de 7,2 Me de subventions auprès des entreprises :

- Industrie et services aux entreprises :

- * Immobilier : 53 projets aidés à hauteur de 5 225 884 €
 - Investissement induit de 47,8 Me
- * Équipement matériel : 18 PME accompagnées pour un montant de 542 850 €
 - Investissement induit de 2,2 Me

- Commerce et artisanat :

- * 195 commerçants & artisans subventionnés à hauteur de 1 263 632 €
- * 3 commerces de proximité en milieu rural financés à hauteur de 194 480 €

AGRICULTURE

Exploitations agricoles et population :

- 5 763 exploitations agricoles
- 6 908 agriculteurs, dont 4 885 exploitants professionnels

Source : Agreste Rhône-Alpes, mémento de la statistique agricole 2010

Territoire agricole :

- 242 984 ha de surface utilisée

Source : Agreste Rhône-Alpes, mémento de la statistique agricole 2010

Recettes de la production agricole :

- 149 M€ de productions végétales
- 224 M€ de productions animales

Source : Agreste Rhône-Alpes, mémento de la statistique agricole 2010

Exploitations :

- 57 ha en moyenne pour les exploitations professionnelles
- 3 740 exploitations professionnelles
- 7 759 emplois
- 1 050 exploitations pratiquent l'irrigation sur 10 300 ha

Principales productions :

La Loire a une très forte spécificité « viande et lait », elle possède le premier cheptel bovin de Rhône-Alpes, soit 80% du produit brut départemental.

Le lait :

- 337 millions de litres de quota dont 10 en vente directe
- 2 000 producteurs
- 60 000 vaches
- 165 000 litres en moyenne par exploitation
- 3 fromages sous AOC : Fourme de Montbrison, Rigotte de Condrieu et fromage Charolais
- 8 sites industriels

AGRICULTURE

La viande bovine :

- 70 000 vaches allaitantes
- 35 vaches en moyenne par exploitation
- 20% de troupeaux mixtes lait et viande
- 10% de vaches allaitantes sans PMTVA
- 5 abattoirs
- 60 000 tonnes de bovins produites par an
- 17 815 tonnes équivalent carcasses de viande finie produites en 2009 (61 221 têtes de bétail)
- 1 viande AOC : le bœuf de Charolles

Productions végétales :

- céréales : 25 175 ha
- oléo-protéagineux : 1 100 ha
- fourrages annuels : 14 800 ha
- surface toujours en herbe : 148 300 ha
- prairies temporaires : 40 000 ha
- 80% de la production auto-consommée
- 1 coopérative de collecte

Source : Agreste Rhône-Alpes, mémento de la statistique agricole 2010

Viticulture :

- 3 vignobles - 860 ha - 100 producteurs - 1 cave coopérative - 5 AOC

Arboriculture :

- 180 producteurs
- 2 coopératives
- 2 secteurs : le Pilat : 750 ha - le Jarez : 800 ha

Horticulture :

- 76 entreprises
- 100 ha dont 20 couverts
- 342 emplois

Maraîchage :

- Une cinquantaine d'exploitations en production principale
- 350 à 400 ha dont 15 couverts
- 300 ha de pommes de terre

Source : Chambre d'agriculture de la Loire

ENVIRONNEMENT

Milieux naturels et rivières :

- **3 000 km** de cours d'eau à écoulement permanent
- **2 300 km** (77%) de cours d'eau à écoulement permanent couverts par des opérations de gestion
- **3,63 € par m³** est le prix moyen de l'eau dans la Loire toutes taxes et redevances confondues (moyenne nationale : 2,92 €).
- **10 000 ha** d'espaces naturels sensibles (2% de la surface du département)
- **4 400 ha** de zones humides (1% de la surface du département)
- **133 000 ha** de forêts (environ 28% de la surface du département)

Source : Conseil général de la Loire – mars 2011

Énergies renouvelables :

- **14 890 m²** de panneaux solaires thermiques (chauffe-eau et chauffage) dans la Loire
- **46 000 m²** de panneaux solaires photovoltaïques dans la Loire
- **616 chaudières en bois** (individuelles et collectives) dans la Loire pour une puissance installée de 61 MW

Source : Héliose – décembre 2010

Déchets :

- **339 kg/hab./an** d'ordures ménagères produites dans la Loire
- **33 déchèteries** fixes et 2 mobiles
- **140 kg/hab./an** de déchets apportés en déchèterie
- **30,7%** de taux global de valorisation des déchets dans la Loire

Source SINDRA (Système d'information sur les déchets Rhône Alpes – 2009)

CULTURE

A. Patrimoine culturel :

Musées :

- **34 musées non labellisés** « Musée de France » dont 1 en cours de labellisation
- **19 musées labellisés** « Musée de France » dont 2 fermés au public
- **236 747€** consacrés par le Conseil général de la Loire au fonctionnement de 9 musées de France
- **18 288 €** consacrés par le Conseil général de la Loire aux expositions temporaires organisées par 12 musées
- **1 831€** consacrés au petit équipement pour 2 musées

Fréquentation :

Musée de la Mine de Saint-Étienne : **57 451 visiteurs**
Musée d'Art Moderne de Saint-Étienne : **46 523 visiteurs**
Musée d'Art et d'Industrie de Saint-Étienne : **33 209 visiteurs**
Atelier musée du Chapeau à Chazelles-sur-Lyon : **14 794 visiteurs**
Musée Joseph Déchelette : **13 442 visiteurs**
Musées de la soierie et hospitalier à Charliou : **11 272 visiteurs**
Musée d'Allard : **8 821 visiteurs**
Musée des Civilisations à Saint-Just-Saint-Rambert : **8 035 visiteurs**
Ecomusée des Monts du Forez à Usson-en-Forez : **7 124 visiteurs**

Source : SPOT Loire – bilan 2009

Les sites du Conseil général de la Loire :

Château de la Bâtie d'Urfé
Prieuré de Pommiers-en-Forez
Abbaye de Charliou
Couvent des Cordeliers à Saint-Nizier-sous-Charliou

Château de la Bâtie d'Urfé :

Fréquentation annuelle en 2010 : **26 047 visiteurs**
- Château : **15 649 personnes**
- Jardins : **10 398 personnes**
- Scolaires accueillis (primaires, collèges et lycées) : **2 213 élèves**

Événements au château de la Bâtie d'Urfé :

Nuit des Musées : **1 soirée : 268 visiteurs**
Visites théâtralisées/ spectacles : **7 représentations : 254 visiteurs**
Rendez-vous aux Jardins : **1 week-end : 1 916 visiteurs**
Journées européennes du patrimoine : **1 week-end : 1 768 visiteurs**
Fête des lumières : **1 486 visiteurs**

CULTURE

Prieuré de Pommiers :

Fréquentation annuelle en 2010 : 9 220 visiteurs
- 7 486 personnes et 1 734 élèves (primaires, collèges et lycées)

Abbaye de Charlieu :

Fréquentation annuelle en 2010 : 13 356 personnes

Couvent des Cordeliers à Saint-Nizier-sous-Charlieu :

Fréquentation annuelle en 2010 : 6 856 personnes

Fréquentation des divers sites et monuments :

Firminy Le Corbusier : **17 617 visiteurs**

Cité du Design à Saint-Étienne : **15 500 visiteurs**

Prieuré de Montverdun : **11 997 visiteurs**

Moulin de Vignal à Apinac : **6 920 visiteurs**

Maison sauvagnarde à Sauvain : **5 000 visiteurs**

Église de Saint-Haon-le-Châtel : **3 591 visiteurs**

Prieuré de Champdieu : **3 187 visiteurs**

Forteresse médiévale de Couzan : **2 298 visiteurs**

Source : SPOT Loire – bilan 2009

Festival de l'Été musical, événement du Conseil général de la Loire :

- **19 concerts / 3 862 spectateurs**

Festival des Nuits de la Bâtie, événement du Conseil général de la Loire :

- **50 représentations / 7 000 spectateurs**

Ces deux événements culturels laissent la place à partir de l'été 2011 à un nouveau festival baptisé « L'Estival de la Bâtie » (du 1^{er} au 31 juillet).

Enseignement artistique :

- **11 000 usagers - 500 enseignants**

- **72 établissements** d'enseignement artistique (musique, danse et théâtre), dont la Maîtrise du Conseil général de la Loire (105 collégiens - 43 lycéens - 13 agents)

- **1 260 000 €** d'aides au fonctionnement de ces établissements

CULTURE

Pratique artistique amateur :

- **200 associations** de pratique artistique amateur

- **4 000 usagers**

- **125 000 €** d'aides au fonctionnement de ces associations

B. Médiathèque départementale :

- **50 agents** répartis sur l'ensemble des sites

- **264 actions d'animation** pour **108 communes**

- **276 communes** de moins de 10 000 habitants desservies

3 sites :

- Montbrison : site central (dessert **152 relais**)

- Bourg-Argental (dessert **40 relais**)

- Neulise (dessert **86 relais**)

- **1 612 bénévoles** et **116 salarié(e)s** animent ce réseau

- Matériel roulant : **5 bibliobus, 1 musibus, 1 vidéobus et 4 Jumpers**

Fonds documentaire départemental de :

- **388 982 livres - 52 275 CD audio - 30 101 DVD vidéo**

Catalogue en ligne : www.loire-mediatheque.fr :

- **31 436 visites** sur l'année 2010

- **35 310 réservations** sur l'année 2010

- **447 936 prêts** sur l'année 2010

- **63 154 emprunteurs** dans les relais sur l'année 2009

- **250 229 documents** déposés dans les relais au 31/12/2009

C. Archives départementales :

- **32,6 km linéaires** de documents conservés

- **6 073 personnes** reçues, se répartissant entre **894 scolaires, 62 étudiants,**

1 523 adultes et **3 594 lecteurs** en salle de lecture

- **1 873 lecteurs** inscrits

- **18 033 documents originaux consultés**

(sans compter la consultation numérisée)

- site internet : **395 266 connexions** et **68 189 849 images consultées**

TOURISME

A. Hôtellerie homologuée :

Logement touristique :

Nombre de nuitées et d'arrivées, toutes catégories d'hôtels confondues :

- Montbrison : **141 623**
- Roanne : **173 142**
- Saint-Étienne : **447 398**
- Pilat : **19 287**
- Total : **759 450**

Source : SPOT Loire bilan 2009

Taux d'occupation :

- Montbrison : **48,7%**
- Roanne : **50,4%**
- Saint-Étienne : **59,1%**
- Pilat : **28,1%**
- Total : **53,6%**

Source : SPOT Loire bilan 2009

Nuitées étrangères en % :

- Montbrison : **8 %**
- Roanne : **10,3%**
- Saint-Étienne : **8,6%**
- Pilat : **10,4%**
- Total : **9,8%**

Source : SPOT Loire bilan 2009

Répartition des nuitées par nationalités :

- Allemagne : **10 797 soit 15%**
- Royaume-Uni : **8 031 soit 12%**
- Italie : **9 434 soit 14%**
- Suisse : **5 808 soit 9%**
- Belgique : **8 717 soit 13%**
- Pays-Bas : **6 130 soit 9%**
- Espagne : **2 714 soit 4%**
- Autres : **16 221 soit 24%**
- Total : **67 852 soit 100%**

Source : SPOT Loire bilan 2009

TOURISME

B. Hôtellerie de plein air : campings classés

4 473 lits (location de passage) pour **35 campings**

Nombre de nuitées : **90 024**

Taux d'occupation : **15,8%**

Part des nuitées étrangères : **37%** dont :

- Pays-Bas : **56%** / Allemagne : **11%** / Royaume-Uni : **11%**
- Campings **1 étoile** : **12**
- Campings **3 étoiles** : **12**
- Campings **4 étoiles** : **0**
- total : **34**

Source : INSEE / Direction du Tourisme

C. Les gîtes ruraux :

- **114 319 nuitées** en 2009
- durée moyenne de séjour : **8 jours**

Part de nationalité étrangère : **8,6%**

- avec **23,6%** pour la **Belgique des nuitées étrangères**
- avec **27%** pour les **Pays-Bas**
- avec **12%** pour l'**Allemagne**
- avec **12,6 %** pour l'**Italie**

Source : Gîtes de France Loire – Année 2009

Taux d'occupation

- nuitées étrangères : **8,6%** / nuitées françaises : **91,4%**

D. Hébergements collectifs :

- nombres d'établissements : **38**
- nuitées : **140 859**
- taux d'occupation : **24%**
- part clientèle étrangère : **1,8%**

Source : INSEE – 1^{er} janvier 2009

E. Fréquentation activités et loisirs :

- parc zoologique de Saint-Martin-la-Plaine : **145 528**
- Espace eau vive à Saint-Pierre-de-Bœuf : **32 871**
- Astronef à Saint-Étienne : **32 581**
- les Acrobois Pilat La Versanne : **24 102**

Source : SPOT Loire – Bilan 2009

F. La station de Chalmazel (propriété du Conseil général de la Loire) :

Saison hivernale (2009-2010) :

- station ouverte **89 jours**
- **72 935 titres** délivrés représentant **80 694 journées** skieuses

Source : SPOT Loire – Bilan 2009

ACTIONS ÉDUCATIVES ET SPORTIVES

Actions éducatives :

Le Conseil général de la Loire soutient les MJC et les centres de loisirs dans le cadre de sa politique en direction de la jeunesse.

- **787 365 €** alloués au fonctionnement des MJC
- **993 725 €** alloués au fonctionnement des centres de vacances et de loisirs

Le Conseil général de la Loire offre aux jeunes de 8 à 18 ans la possibilité de pratiquer des activités sportives et culturelles en été :

- Opération été jeunes : **530 jeunes** en 2010 (21 stages représentant **36 séjours** et **147 journées** d'activités)
- Stages de football : **270 jeunes** en 2010

Sport :

- **7 608 593 €** ont été consacrés au sport en 2010
- **198 associations sportives** ont été aidées pour un montant de **784 500 €**
- **59 comités départementaux** ont perçu une subvention de fonctionnement pour un montant de **268 000 €**
- **2 073 clubs** dans le département et **158 454 licenciés**
- **69 sportifs** de haut niveau ont été aidés dans 18 disciplines pour un montant de **115 000 €**
- **75 clubs de haut niveau**, centres de formation ont été aidés pour un montant de **1 974 500 €**
- **42 équipements sportifs** ont été financés pour un montant total de **2 276 097 €**
- **10 équipements ruraux** d'animation ont été financés pour un montant total de **481 164 €**

Handisport :

Le Conseil général de la Loire a consacré **73 919 €** en 2010 pour le handisport :

- **28 000 €** aux associations handisports
- **24 400 €** aux clubs et aux athlètes handisports de haut niveau
- **1 358 €** au Comité départemental handisport
- **17 600 €** pour le conseiller technique départemental
- **2 561 €** aux clubs ayant participé à des phases finales de championnat de France.

INFORMATIONS PRATIQUES

Le Conseil général de la Loire <i>www.loire.fr</i> - Standard :	04 77 48 42 42
Maison départementale des personnes handicapées :	04 77 49 91 91
Agence de développement économique de la Loire :	04 77 49 25 50
Agence de développement touristique de la Loire :	04 77 59 96 97
Maison départementale des sports :	04 77 59 56 00
Loire habitat :	04 77 42 34 42
Service départemental d'incendie et de secours (SDIS) :	04 77 91 08 00

Prefecture de la Loire :	04 77 48 48 48
Conseil régional Rhône-Alpes :	0 810 588 993
Mairie de Roanne :	04 77 23 20 00
Mairie de Saint-Étienne :	04 77 48 77 48
Mairie de Montbrison :	04 77 96 18 18
CCI de Saint-Étienne-Montbrison :	04 77 43 04 00
CCI de Roanne :	04 77 44 54 64
Chambre d'agriculture :	04 77 92 12 12
Chambre des métiers et de l'artisanat :	04 77 92 38 00

Distance et temps de trajet de :

Lyon à Saint-Étienne : **62 km / 40 min en TGV**

Paris à Saint-Étienne : **522 km / 2h40 en TGV**

Marseille à Saint-Étienne : **333 km / 3h05 en TGV**

Genève à Saint-Étienne : **219 km / 3h10**

Source : Expansion 42



CONSEIL GÉNÉRAL DE LA LOIRE

Hôtel du Département - 2 rue Charles de Gaulle
42022 Saint-Étienne - Cedex 1
Tél. : 04 77 48 42 42 |